

27-001 Einbauübersicht, Prüf- und Druckwerte, Grund- und Landesausführung

Übersicht Getriebe - Typ

Getriebe	Eingebaut im Typ
722.329	210.055
722.341	124.226
722.342	124.230/290
722.343	124.330
722.344	124.333/393
722.350	126.038/039/045
722.351	126.024/025
722.352	129.061
722.353	129.066
722.354	124.034 ¹⁾
722.355	126.034/035/046
722.356	126.036/037/044
722.357	124.133/193
722.358	124.030/050/090
722.359	124.031/051/061/091
722.361	126.135 (USA)
722.362	129.076 140.056/057/076
722.363	129.060
722.364	129.067
722.365	124.036
722.366	124.034 ²⁾ 140.042/043
722.367	140.134 (USA)
722.368	140.032/033 ³⁾
722.369	124.032/052
722.370	140.050/051
722.371	140.032/033 ⁴⁾



¹⁾ bis 09/92

²⁾ ab 10/92

³⁾ Motronic

⁴⁾ LH

Grund-Ausführung


Getriebe	Ausführung	Teil-Nr.	Unterdruckdose Farbe	Modulierdruck bar	Wandler mm
722.329	--	210 270 12 00	schwarz	4,0	270
722.341	-	124 270 34 01 ⁶⁾ 124 270 37 01 124 270 39 01 ⁴⁾	rot	3.2	270
722.342	-	124 270 26 00 ⁶⁾ 124 270 38 01 LL 124 270 39 01 RL 124 270 40 00 ⁴⁾ 124 270 93 00 ⁴⁾ 124 270 91 00	schwarz	4.0	270
722.343	-	124 270 23 00 ⁶⁾ 124 270 40 01 124 270 51 01 ¹⁾ 124 270 84 01 ³⁾	schwarz grün ²⁾	2,7 2,6 ¹⁾	270
722.344	-	124 270 22 00 ⁶⁾ 124 270 41 01 124 270 06 01 ³⁾ 124 270 53 00 ⁷⁾ 124 270 88 00 ⁷⁾	schwarz blau ⁷⁾	3,2 3,1 ⁷⁾	270
722.350	KAT	126 270 31 00	rot	4,0	290
722.350	RÜF	126 270 30 00	schwarz	4,2	290
722.350	NV	126 270 34 00	schwarz	4,4	290
722.351	-	126 270 45 00 ⁶⁾ 129 270 00 01	schwarz	4,0	270
722.352	ohne KAT	129 270 10 01 129 270 01 00 ⁶⁾	rot schwarz ⁷⁾	3,8	270
722.352	KAT	129 270 13 00 129 270 22 01 ⁶⁾ 129 270 00 00	rot schwarz ⁷⁾	3,8	270
722.353	KAT	129 270 15 00 LL 129 270 16 00 RL	schwarz	4,0	290
722.353	ohne Kat	129 270 17 00 LL 129 270 18 00 RL	schwarz	4,1	290
722.353	 	129 270 21 01	schwarz	4,1	290
722.354 ³⁾	KAT	124 270 48 02	schwarz	3,8	290
722.355	ohne KAT	126 270 62 01	rot	4,0	290

NV = Niederverdichtet

¹⁾ Mit Abgasrückführung

²⁾ Ersatz für die schwarze Unterdruckdose

³⁾ D89 (Einsatz Memory-Feder)

⁴⁾ 

⁶⁾ Zulauf B1 geändert

⁷⁾ Ohne Druckumsetzer

Grund-Ausführung

Copyright Daimler AG 17-12-07 G711/09. Dieser WIS-Ausdruck wird nicht vom Änderungsdienst erfasst.

Seite 2

Getriebe	Ausführung	Teil-Nr.	Unterdruckdose Farbe	Modulierdruck bar	Wandler mm
722.355	NV	126 270 32 00	schwarz	3,8	290
722.355	KAT	126 270 23 00	weiß	3,5	290
722.356	KAT	126 270 19 00	rot	3,5	290
722.356	RÜF	126 270 99 01	schwarz	4,0	290
722.356	NV	126 270 33 00	weiß	3,5	290
722.357	-	124 270 21 00 ⁶⁾ 124 270 29 01 124 270 05 00 ¹¹⁾ 124 270 50 00 ⁷⁾ 124 270 87 00 ³⁾	schwarz blau ⁶⁾	3,2	270
722.358	-	124 270 90 00 ⁶⁾ 124 270 31 01 124 270 92 00 ¹⁰⁾	schwarz	4,0	270
722.359	ohne KAT	124 270 00 02 124 270 31 00 ⁶⁾	schwarz	3,8	270
722.359	KAT	124 270 00 01	schwarz	3,8	270
722.362	KAT	140 270 45 00 140 270 16 00 140 270 56 00 ⁹⁾	grün grün/schwarz ⁶⁾	4,4 4,8 ⁸⁾ 5,6 ⁹⁾	290
722.363	-	129 270 23 00 129 270 02 00 ⁶⁾	schwarz	4,0	270
722.364	KAT	129 270 16 01 LL 129 270 17 01 RL	schwarz	4,0	290
722.365	-	140 270 20 00	schwarz	4,0	290
722.365	KAT	140 270 09 00 140 270 21 00	schwarz	4,0	290
722.366	-	140 270 25 00	schwarz	3,8	290
722.367	-	140 270 27 00	braun	3,1	270
722.368	ohne KAT	140 270 14 00	schwarz	4,2	270
722.368	KAT	140 270 28 00	schwarz	4,2	270
722.369	KAT	124 270 44 00	schwarz	4,0	270
722.370	KAT	140 270 21 00	schwarz	4,0	270
722.371	KAT	140 270 50 00	schwarz	4,0	270

NV = Niederverdichtet

³⁾ D89 (Einsatz Memory-Feder)

⁶⁾ Zulauf B1 geändert

⁷⁾ Ohne Druckumsetzer

⁸⁾ bis Getriebe-Nr. 3 917 453

⁹⁾ ab Getriebe-Nr. 3 917 454

¹⁰⁾ bis 09/92

¹¹⁾ Einsatz Memory-Feder ab Getriebe-Nr. 3 223

Landes-Ausführung

Getriebe	Ausführung	Teil-Nr.	Unterdruckdose Farbe	Modulierdruck bar	Wandler mm
722.342	(J) (USA)	124 270 97 01 ¹³⁾ 124 270 95 01 ¹⁴⁾	schwarz	4,0	270
722.350	(USA) (AUS)	126 270 28 00	schwarz	3,8	290
722.350	(J)	126 270 22 00	rot	4,0	290
722.351	(AUS) (J) (USA)	126 270 18 00 RL 126 270 17 00 LL	schwarz	4,0	270
722.353	(AUS)	129 270 22 00	schwarz	4,0	290
722.353	(J) (USA)	129 270 19 00 ¹³⁾ 129 270 19 00 LL ¹⁴⁾ 129 270 20 00 RL ¹⁴⁾	schwarz	3,8 ¹⁴⁾ 4,0	290
722.354 ¹⁰⁾	(USA) (J)	124 270 03 02	schwarz	3,8	290
722.355	(USA)	126 270 29 00	schwarz	3,8	290
722.355	(J)	126 270 24 00	naturfarben	3,5	290
722.356	(J)	126 270 20 00	rot	3,5	290
722.358	(AUS) (J) (USA)	126 270 94 00 124 270 29 00 ¹³⁾ 124 270 96 00 ¹³⁾	schwarz	4,0	270
722.359	(USA)	124 270 08 02	schwarz	3,8	270
722.359	(J) (AUS)	124 270 02 02	schwarz	3,8	270
722.361	(AUS) (J)	129 270 36 00	rot braun ⁷⁾	3,3 3,1 ⁷⁾	290
722.362	(USA) (AUS) (J)	140 270 18 00	grün/schwarz	4,8	290
722.364	(USA)	129 270 33 01	schwarz	4,0	290
722.364	(AUS) (J)	129 270 34 01 RL 129 270 33 01 LL	schwarz	4,0	290
722.365	(USA) (J)	140 270 22 00	schwarz	4,0	290
722.366	(USA) (AUS)	140 270 13 00	schwarz	3,8	290
722.366 ¹⁰⁾	(USA) (J)	124 270 49 02	schwarz	3,8	
722.368	(USA) (J)	140 270 17 00	schwarz	4,2	270
722.369	(USA)	124 270 51 02	schwarz	4,0	270
722.369	(AUS) (J)	124 270 49 02	schwarz	4,0	270
722.370	(USA) (AUS) (J)	140 270 22 00	schwarz	4,0	290

722.371	(AUS) (J)	140 270 51 00	schwarz	4,0	290
---------	-----------	---------------	---------	-----	-----

7) Ohne Druckumsetzer
10) bis 09/92

13) (USA)

14) (J)